



# グリーンパトロール

インテリアグリーンなのに虫を捕まえる機能がある



## ●電源が要らない

飛翔昆虫を上にとまらせて捕獲、近くにコンセントがなくてもOK

## ●普通にインテリアグリーン

虫を連想させない自然なデザインで人目につきやすい場所にも置けます

## ●余計な虫を誘引しない

その場にいる虫だけをしっかり捕獲、外の虫を誘引しないので食品売り場の近くでも安心

虫の捕獲効果を高める工夫と利用しやすさの追求

### 飛翔昆虫を休憩させて捕獲



飛翔昆虫は常に飛び回っている訳ではなく、必ず何処かにとまって休憩します。さらに、とまりやすい物の形状はある程度決まっています。そこで、グリーンカートリッジには飛翔昆虫がとまりやすい形状を採用しました。

### 有効成分が蒸散しない



グリーンカートリッジにはネオニコチノイド系の化合物を使用しています。昆虫には即効的な作用を示しますが、人畜には毒性が低く、常温では非蒸散性なので、吸入の心配がありません。

### 効果が長持ち

春に設置

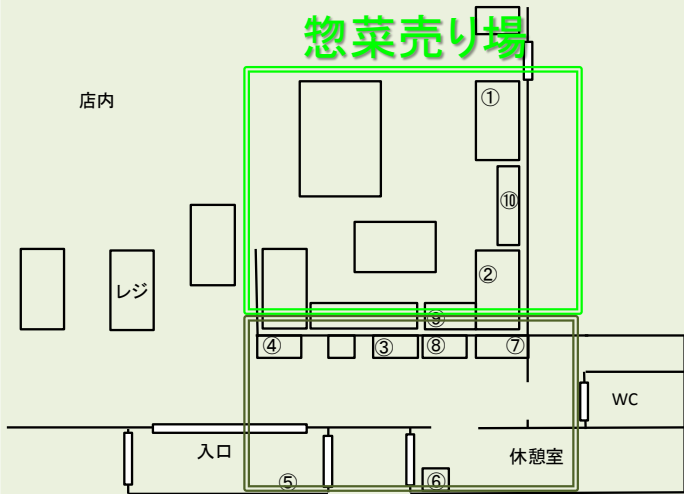


グリーンカートリッジに加工された有効成分の有効期間は約6ヶ月です。そのため、シーズンに1~2回の交換で対応できます。専用粘着紙は1ヶ月を目安に交換してください。

# 実験から言えること



## 惣菜売り場



## 入口周辺

現場はスーパーマーケットの店内で、惣菜売り場に飛翔昆虫が飛来することが問題になっている。そこで入り口周辺と惣菜売り場にグリーンパトロールを設置した。

惣菜売り場と入口周辺にグリーンパトロールを2台ずつ設置した。2週間後に調べると惣菜売り場では多く捕獲されていた。

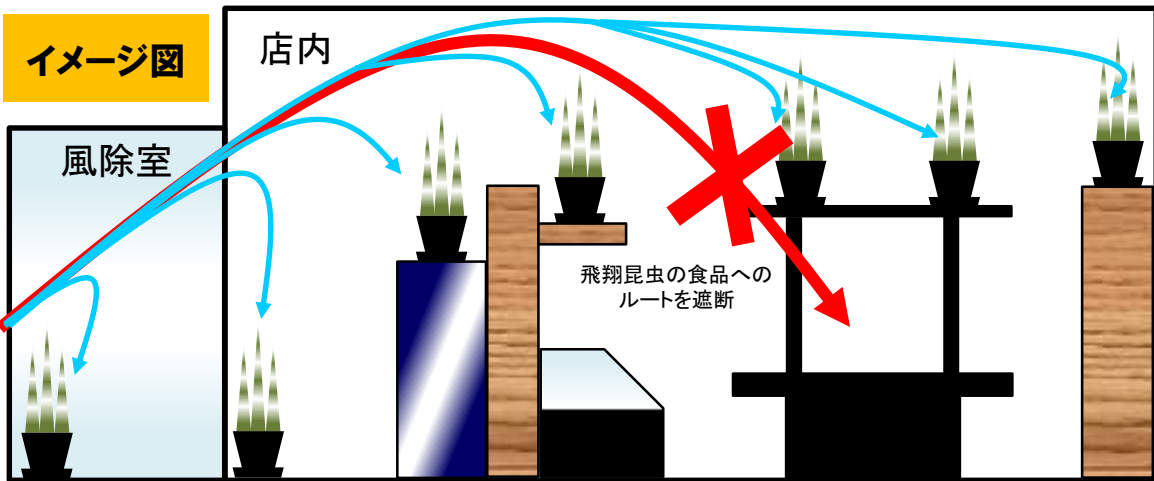
設置場所		捕獲数	
惣菜売り場内	No.1	28	54
	No.2	26	
入口周辺	No.3	7	16
	No.4	9	

グリーンパトロールの設置数をそれぞれ5台ずつに増やした。2週間後、入り口周辺も惣菜売り場同様たくさん捕獲されていた。

設置場所		捕獲数	
惣菜売り場内	No.1	12	96
	No.2	30	
	No.5	43	
	No.9	0	
	No.10	11	
入口周辺	No.3	8	70
	No.4	9	
	No.6	41	
	No.7	6	
	No.8	6	


**置けば置くほど捕獲数が多くなった**  
⇒休憩に訪れる飛翔昆虫の接触頻度が増えた

## イメージ図



**飛翔昆虫が屋内に侵入し、目的地に辿り着くまでのルートを遮るように置くことで行き先を逸らし、捕獲することができる！**

## 捕獲例



注：見易くするために黄色の捕虫紙を使用

用途	飛翔性昆虫の捕獲
有効成分	ネオニコチノイド系化合物
設置基準	昆虫が飛翔するエリア5~10㎡に対して1~3台
	昆虫の飛翔ルートを遮るように2~5㎡につき1台
保管方法	未開封で直射日光を避け、常温で保管してください
出荷単位	3台/箱 (グリーンカートリッジ3個、専用ホルダー3個、丸型専用捕虫紙3枚)
交換時期	カートリッジは約6ヶ月、捕虫紙は約1ヶ月
	専用ホルダーは破損等がない限り継続使用可能
交換用捕虫紙(別売)：丸型専用捕虫紙 15枚/袋	
交換用カートリッジ(別売)：グリーンカートリッジ 1個/箱	

## お問い合わせ

### 【使用上の注意】

- ・ 本品は屋内専用です。
- ・ 火気の周辺では使用しないでください。
- ・ 本品の葉の先は尖っています。怪我にご注意ください。
- ・ 本品の設置場所付近で乳幼児を遊ばせないでください。
- ・ 本品は食べられません。
- ・ 設置の際は手袋を着用してください。本品に触れた場合は石鹸でよく洗ってください。
- ・ 万一、本品に触れて体調不良を感じた場合は、ネオニコチノイド系の有効成分を利用した防虫製品に触れたことを医師に告げ、診察を受けてください。

製造・販売

 環境機器株式会社  
Semco